



ФЕДЕРАЛЬНАЯ СЛУЖБА
ГОСУДАРСТВЕННОЙ СТАТИСТИКИ

Смертность населения Липецкой области

за 2022 год





ФЕДЕРАЛЬНАЯ СЛУЖБА
ГОСУДАРСТВЕННОЙ СТАТИСТИКИ

Смертность населения

по Липецкой области

за 2022 год

- 01 ОБЩАЯ СМЕРТНОСТЬ НАСЕЛЕНИЯ ПО РОССИИ И РЕГИОНАМ ЦФО
- 02 СМЕРТНОСТЬ НАСЕЛЕНИЯ ЛИПЕЦКОЙ ОБЛАСТИ
- 03 СМЕРТНОСТЬ НАСЕЛЕНИЯ ПО ОСНОВНЫМ ПРИЧИНАМ СМЕРТИ ПО ГОРОДСКОЙ И СЕЛЬСКОЙ МЕСТНОСТИ ЛИПЕЦКОЙ ОБЛАСТИ
- 04 СМЕРТНОСТЬ НАСЕЛЕНИЯ ЛИПЕЦКОЙ ОБЛАСТИ ПО ОТДЕЛЬНЫМ ВОЗРАСТНЫМ ГРУППАМ И ПОЛУ
- 05 СМЕРТНОСТЬ НАСЕЛЕНИЯ ПО ОТДЕЛЬНЫМ ВОЗРАСТНЫМ ГРУППАМ И ПОЛУ ПО МУНИЦИПАЛЬНЫМ ОБРАЗОВАНИЯМ ЛИПЕЦКОЙ ОБЛАСТИ
- 06 СМЕРТНОСТЬ НАСЕЛЕНИЯ ЛИПЕЦКОЙ ОБЛАСТИ ПО ПРИЧИНАМ СМЕРТИ И ПОЛУ
- 07 СМЕРТНОСТЬ НАСЕЛЕНИЯ ЛИПЕЦКОЙ ОБЛАСТИ В ТРУДОСПОСОБНОМ ВОЗРАСТЕ ПО ПОЛУ
- 08 РАСПРЕДЕЛЕНИЕ УМЕРШИХ В ЛИПЕЦКОЙ ОБЛАСТИ ПО ИСТОЧНИКУ СВЕДЕНИЙ ОБ УМЕРШЕМ И МЕСТУ СМЕРТИ
- 09 МЛАДЕНЧЕСКАЯ СМЕРТНОСТЬ ПО ЛИПЕЦКОЙ ОБЛАСТИ
- 10 СМЕРТНОСТЬ НАСЕЛЕНИЯ ОТ НАИБОЛЕЕ РАСПРОСТРАНЕННЫХ ПРИЧИН СМЕРТИ ПО РОССИИ И РЕГИОНАМ ЦФО





ОБЩАЯ СМЕРТНОСТЬ НАСЕЛЕНИЯ ПО РОССИИ И РЕГИОНАМ ЦФО

НА 1 000 ЧЕЛОВЕК НАСЕЛЕНИЯ



Российская Федерация

12,9‰

Центральный
федеральный округ

13,1‰

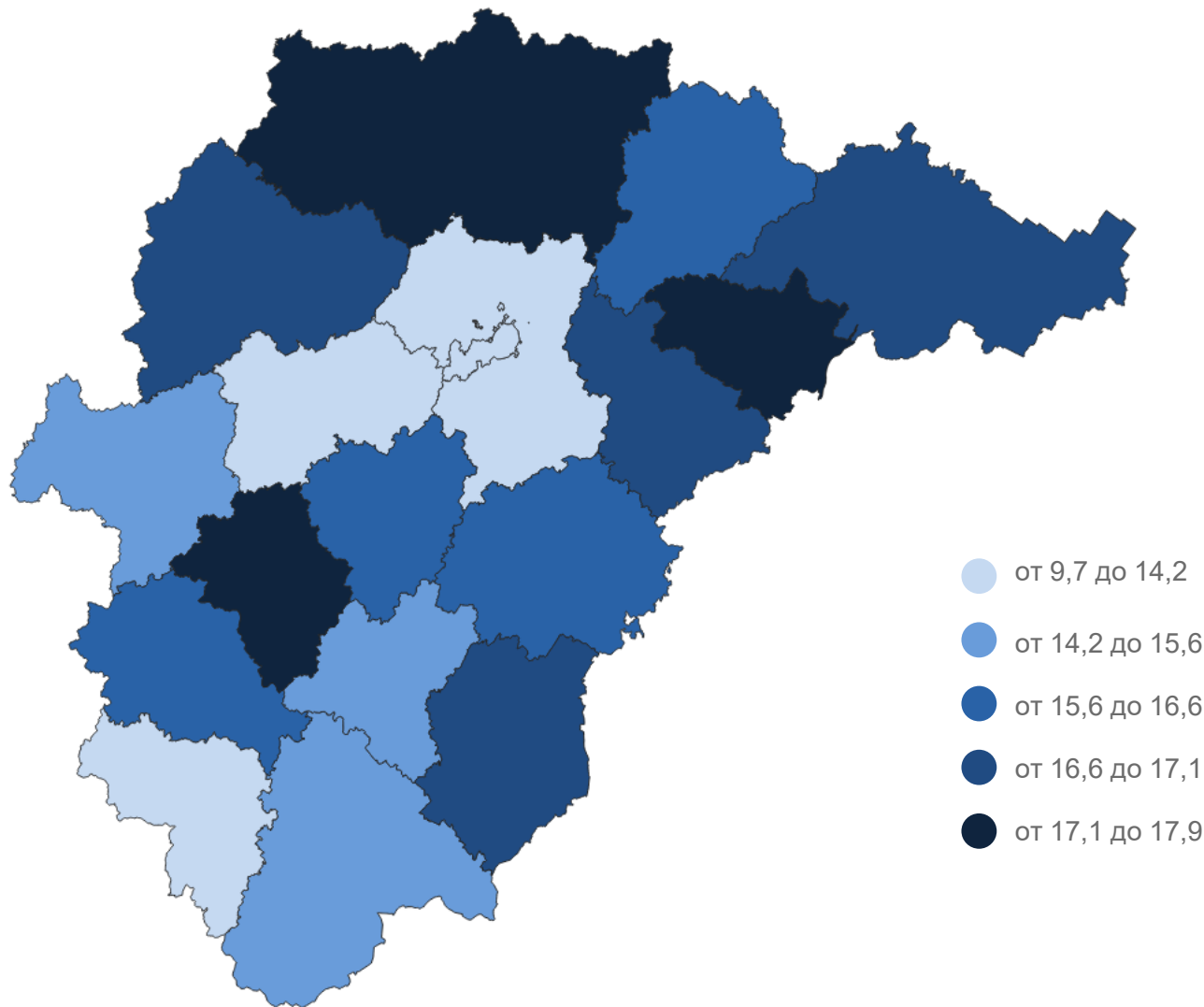


Липецкая область

15,2‰

4 региона ЦФО
имеют значение
показателя **меньше**,
чем по Липецкой области

13 регионов ЦФО
имеют значение
показателя **больше**,
чем по Липецкой области



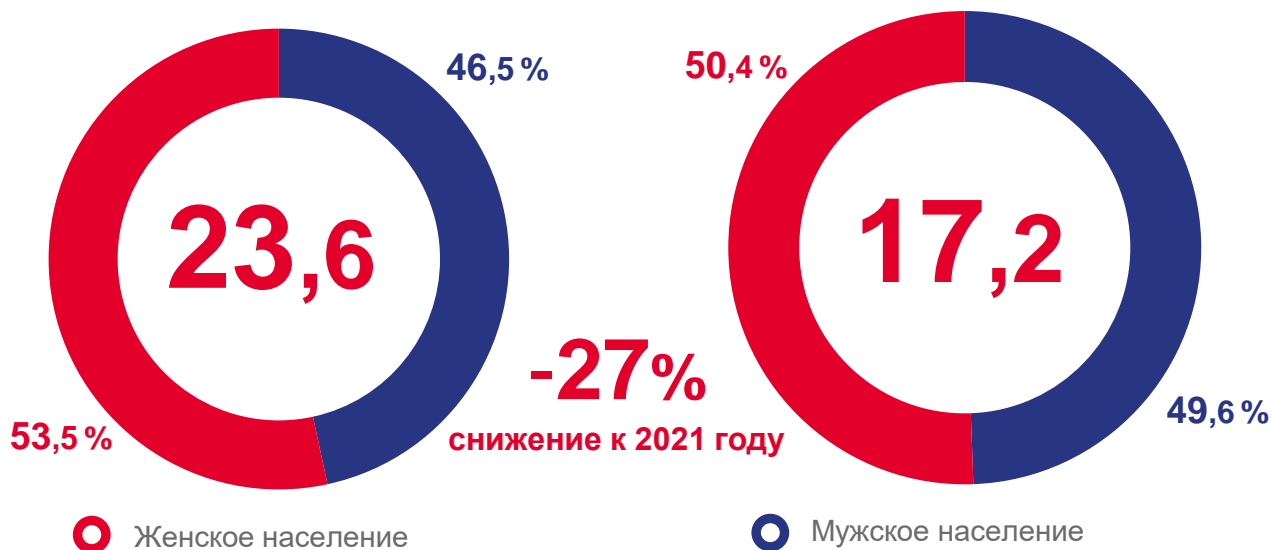


СМЕРТНОСТЬ НАСЕЛЕНИЯ ЛИПЕЦКОЙ ОБЛАСТИ

Число зарегистрированных умерших по полу, тыс. человек

2021

2022

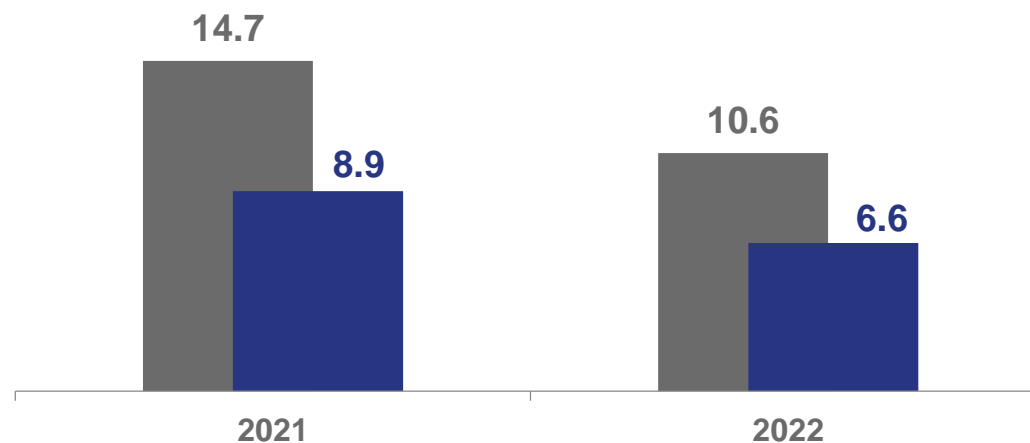


В расчете на 1000 человек населения

21,1‰

15,2‰

Число зарегистрированных умерших
в городской и сельской местности, тыс. человек



Городское население



Сельское население





СМЕРТНОСТЬ НАСЕЛЕНИЯ ПО ОСНОВНЫМ ПРИЧИНАМ СМЕРТИ ПО ГОРОДСКОЙ И СЕЛЬСКОЙ МЕСТНОСТИ ЛИПЕЦКОЙ ОБЛАСТИ

НА 100 000 ЧЕЛОВЕК НАСЕЛЕНИЯ

Снижение смертности населения по сравнению с 2021 годом



1517,3

▼ 28%

городская местность



1477,5

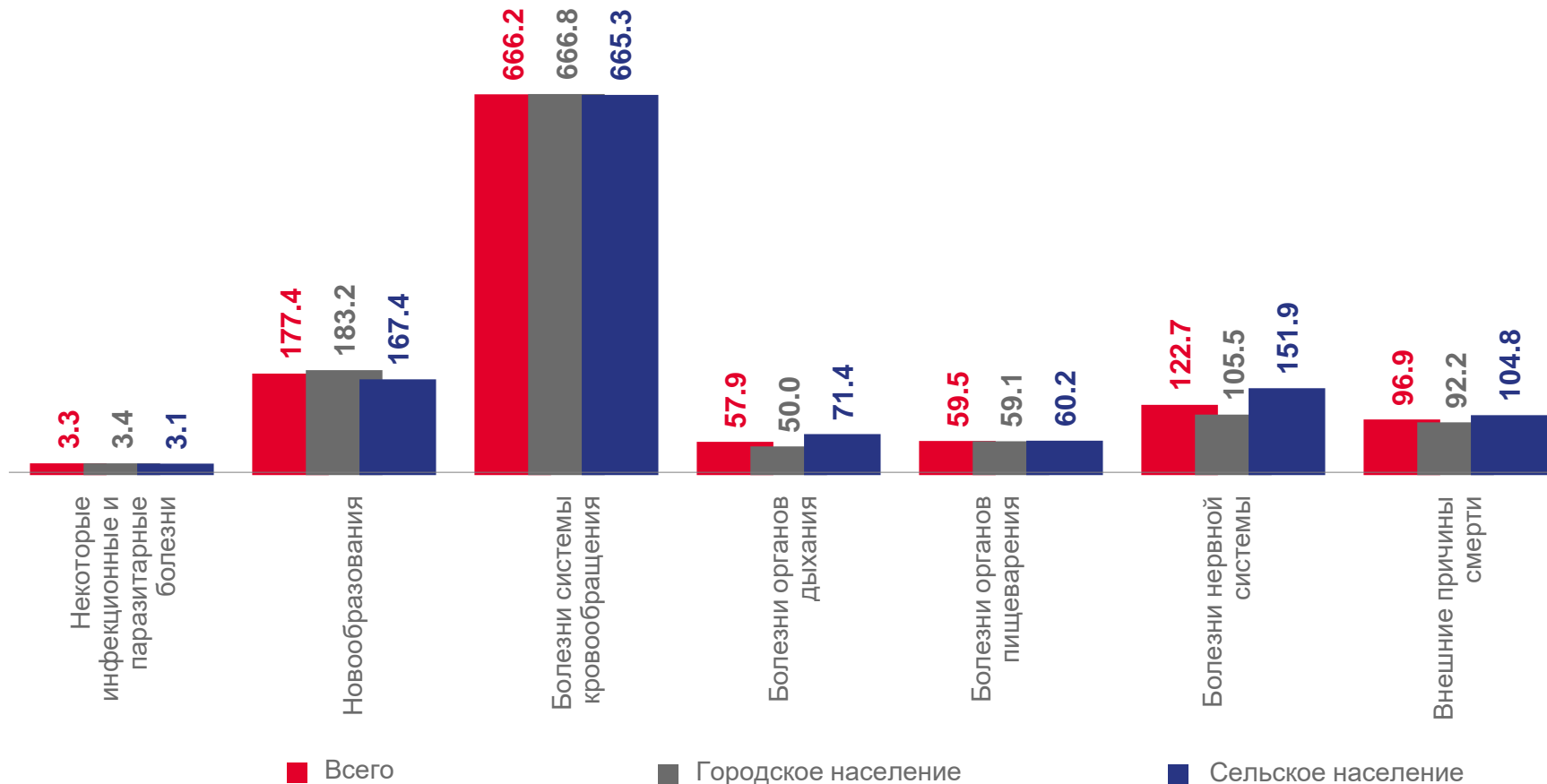
▼ 27%

сельская местность



1585,2

▼ 29%

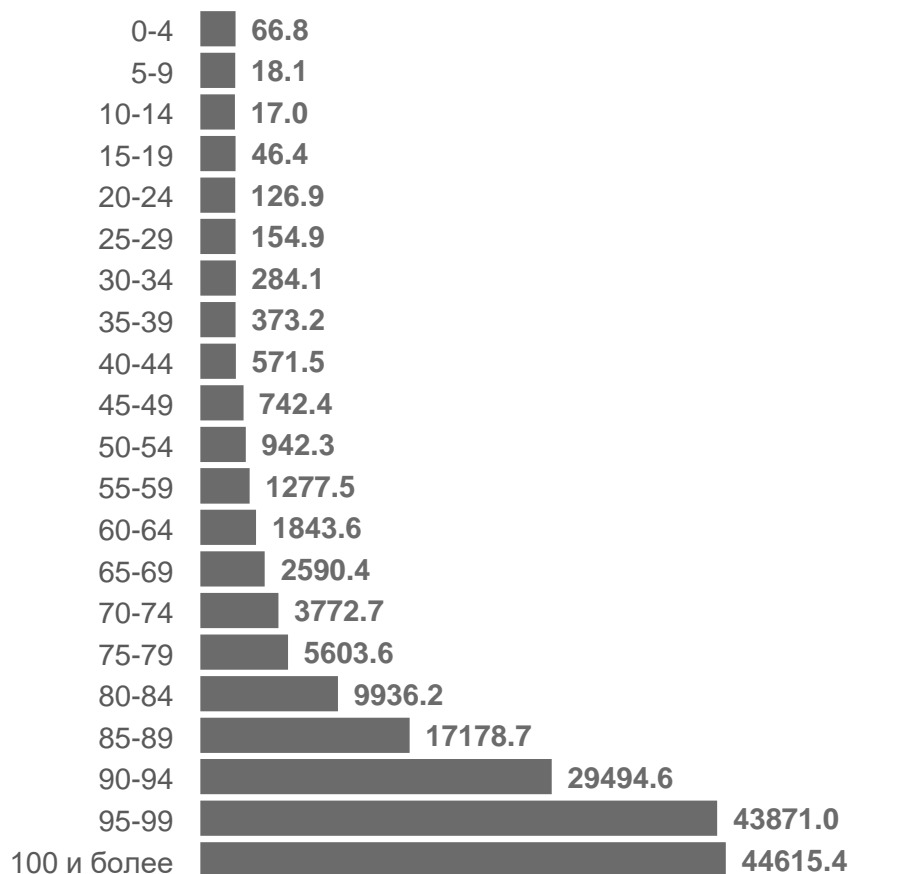




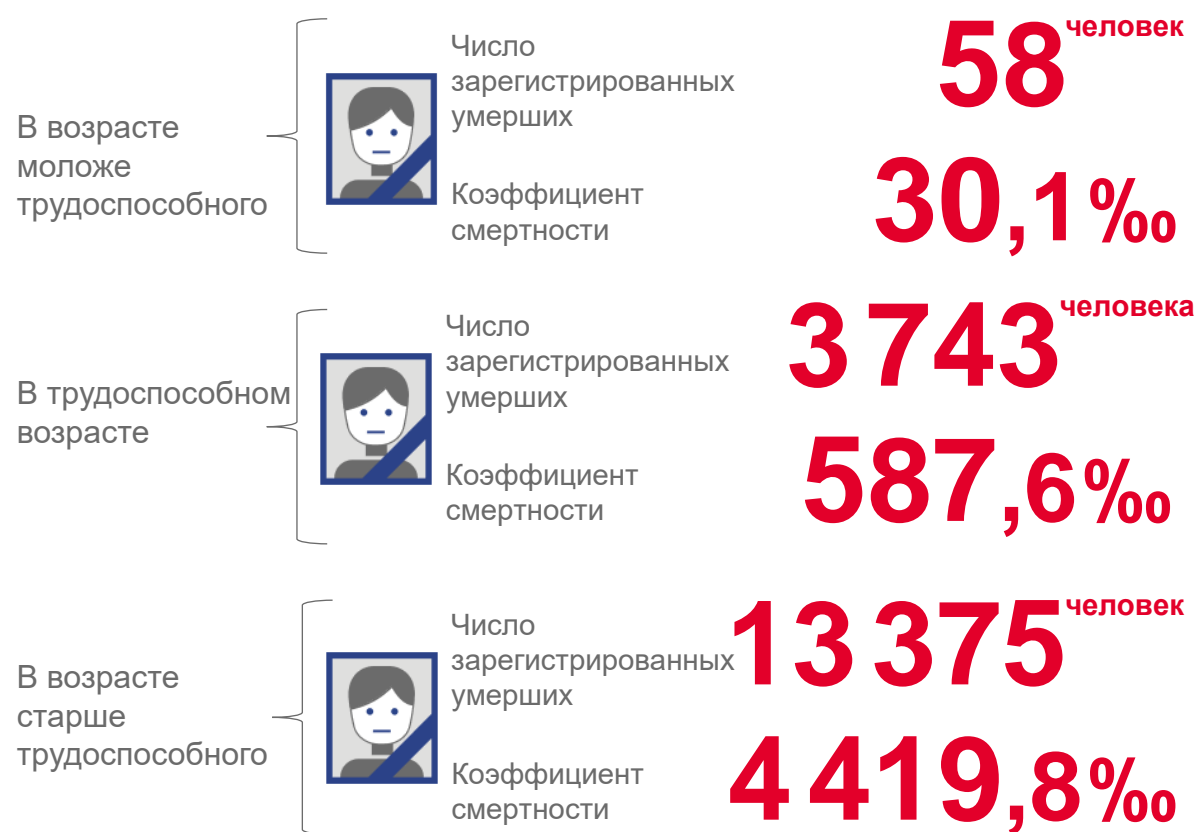
СМЕРТНОСТЬ НАСЕЛЕНИЯ ЛИПЕЦКОЙ ОБЛАСТИ ПО ОТДЕЛЬНЫМ ВОЗРАСТНЫМ ГРУППАМ И ПОЛУ

Смертность населения по отдельным возрастным группам¹⁾

на 100 000 человек соответствующего возраста, промилле



Смертность населения по основным возрастным группам



¹⁾ Население в возрасте моложе трудоспособного - 0-15 лет, в трудоспособном возрасте – мужчины от 16 до 61 год, женщины от 16 до 56 лет, старше трудоспособного – мужчины 62 года и старше, женщины – 57 лет и старше.



СМЕРТНОСТЬ НАСЕЛЕНИЯ ПО ОТДЕЛЬНЫМ ВОЗРАСТНЫМ ГРУППАМ ПО МУНИЦИПАЛЬНЫМ ОБРАЗОВАНИЯМ ЛИПЕЦКОЙ ОБЛАСТИ

НА 100 000 ЧЕЛОВЕК СООТВЕТСТВУЮЩЕГО ВОЗРАСТА

Смертность населения
Липецкой области

1517,3

в том числе в возрасте:

0-17 лет



32,0

в общей
смертности

2%

трудоспособном

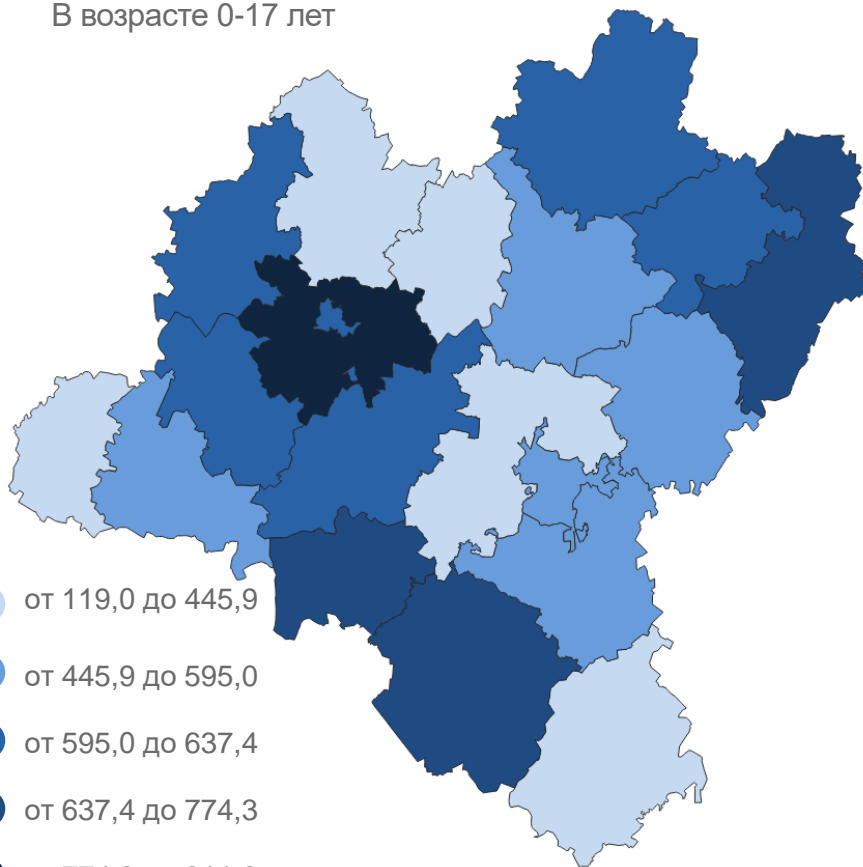


587,6

в общей
смертности

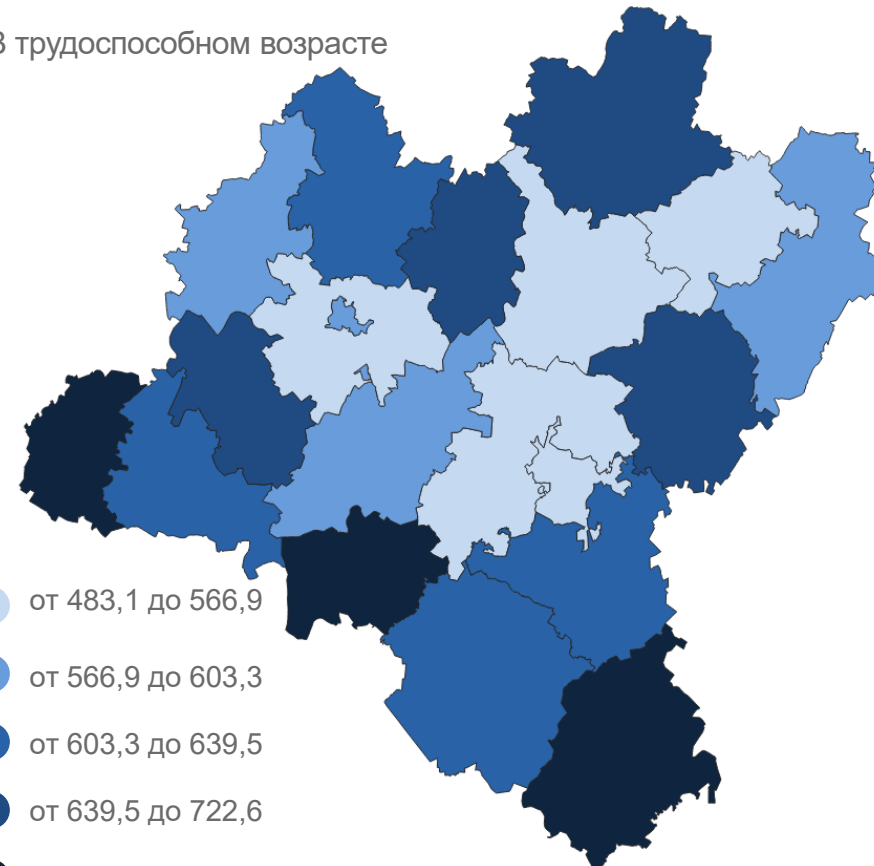
39%

В возрасте 0-17 лет



- от 119,0 до 445,9
- от 445,9 до 595,0
- от 595,0 до 637,4
- от 637,4 до 774,3
- от 774,3 до 911,9

В трудоспособном возрасте



- от 483,1 до 566,9
- от 566,9 до 603,3
- от 603,3 до 639,5
- от 639,5 до 722,6
- от 722,6 до 858,3





СМЕРТНОСТЬ НАСЕЛЕНИЯ ЛИПЕЦКОЙ ОБЛАСТИ ПО ПРИЧИНАМ СМЕРТИ И ПОЛУ

Смертность мужчин и женщин в Липецкой области

Число умерших,
человек

на 100 тыс. человек
соответствующего пола и возраста, ‰

Мужчины

8 527 **1 644**

в городской местности

5 211 **1 632**

в сельской местности

3 316 **1 663**

Женщины

8 652 **1 410**

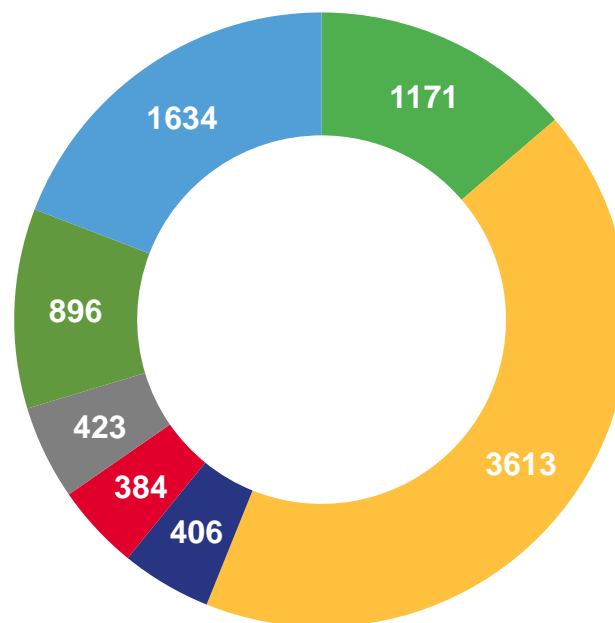
в городской местности

5 330 **1 352**

в сельской местности

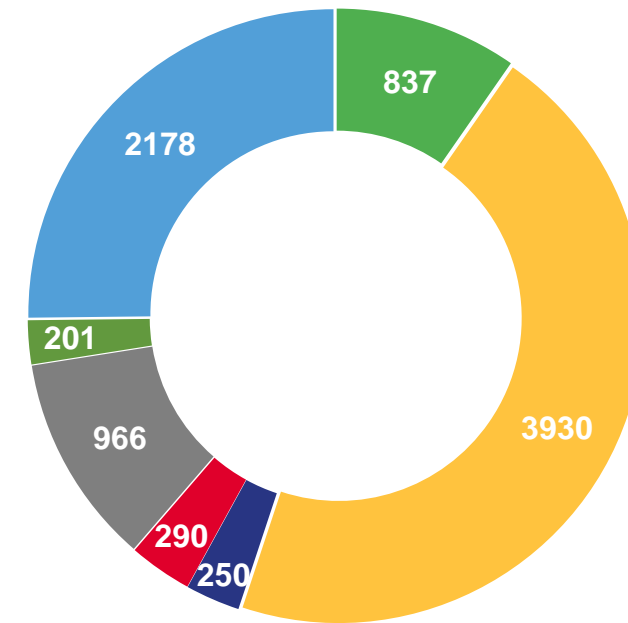
3 322 **1 515**

Число умерших мужчин по причинам смерти, человек



- Новообразования
- Болезни системы кровообращения
- Болезни органов дыхания
- Болезни органов пищеварения

Число умерших женщин по причинам смерти, человек



- Болезни нервной системы
- Внешние причины смерти
- Прочие причины смерти



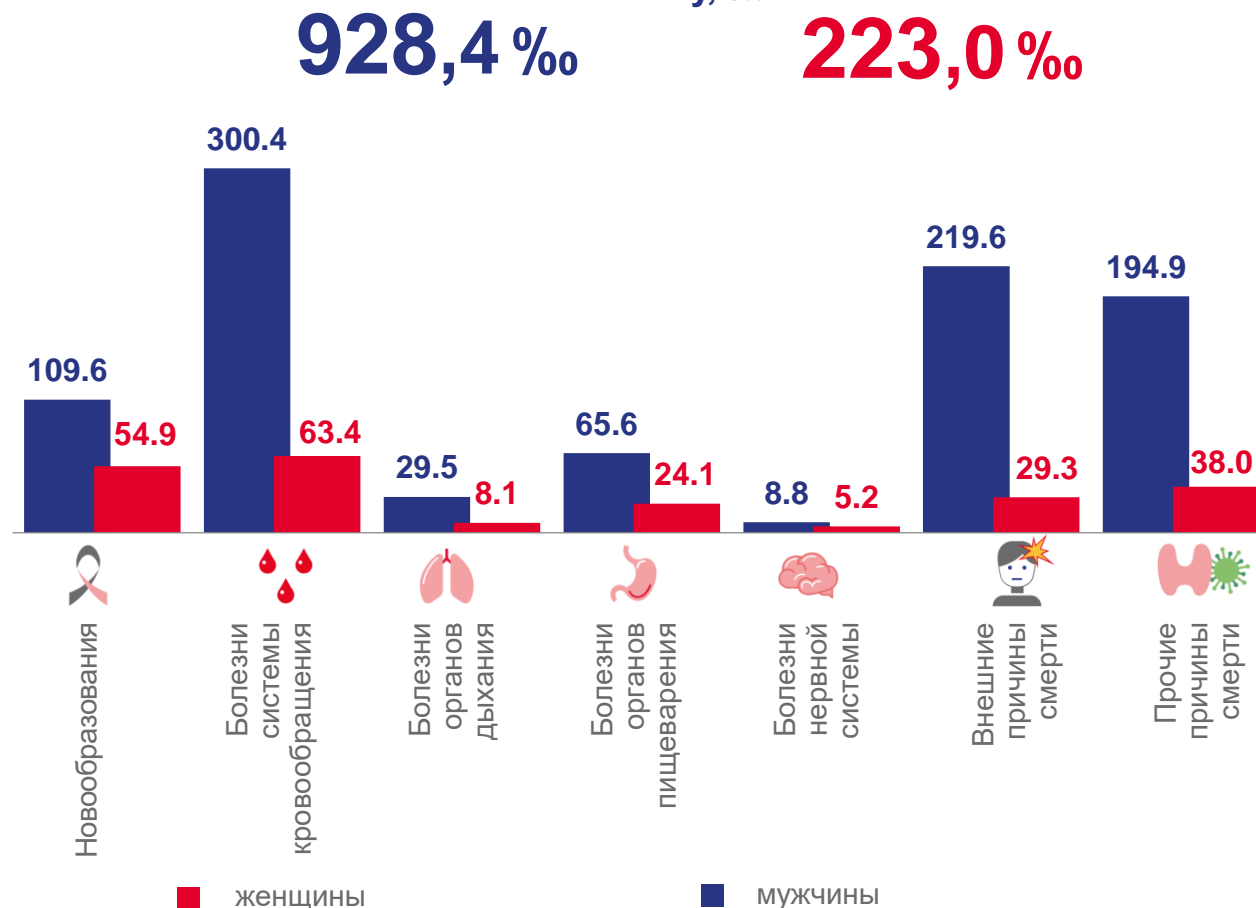


СМЕРТНОСТЬ НАСЕЛЕНИЯ ЛИПЕЦКОЙ ОБЛАСТИ В ТРУДОСПОСОБНОМ ВОЗРАСТЕ ПО ПОЛУ

Число умерших в трудоспособном возрасте по причинам смерти, человек



Смертность населения в трудоспособном возрасте по полу, ‰





РАСПРЕДЕЛЕНИЕ УМЕРШИХ В ЛИПЕЦКОЙ ОБЛАСТИ ПО ИСТОЧНИКУ СВЕДЕНИЙ ОБ УМЕРШЕМ И МЕСТУ СМЕРТИ



**В городской местности
причина смерти установлена:**

врачом
(без результатов вскрытия) **50,3%**

в результате вскрытия **48,6%**

фельдшером и по
свидетельским показаниям **1,1%**



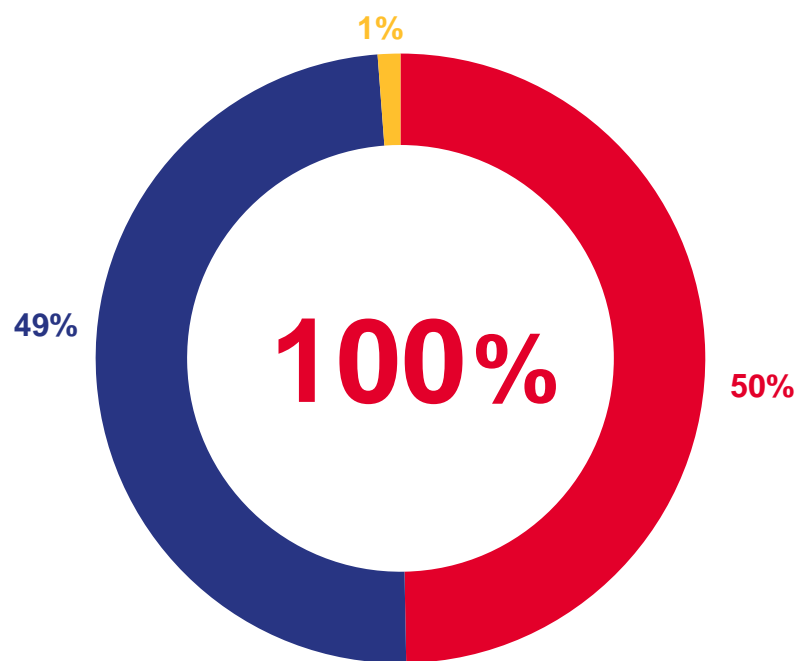
**В сельской местности
причина смерти установлена:**

врачом
(без результатов вскрытия) **48,8%**

в результате вскрытия **49,7%**

фельдшером и по
свидетельским показаниям **1,5%**

**В целом по Липецкой области
причина смерти установлена:**



- Врачом (без результатов вскрытия)
- В результате вскрытия
- Фельдшером и по свидетельским показаниям

**Распределение умерших
по месту смерти:**



на месте
происшествия

1,3%



в машине
скорой помощи

0,2%



в стационаре

40,8%



дома

47,8%



в другом месте

9,9%





МЛАДЕНЧЕСКАЯ СМЕРТНОСТЬ ПО ЛИПЕЦКОЙ ОБЛАСТИ

Число умерших детей до 1 года



Всего

26 человек

в том числе:

в неонатальный период

8 человек

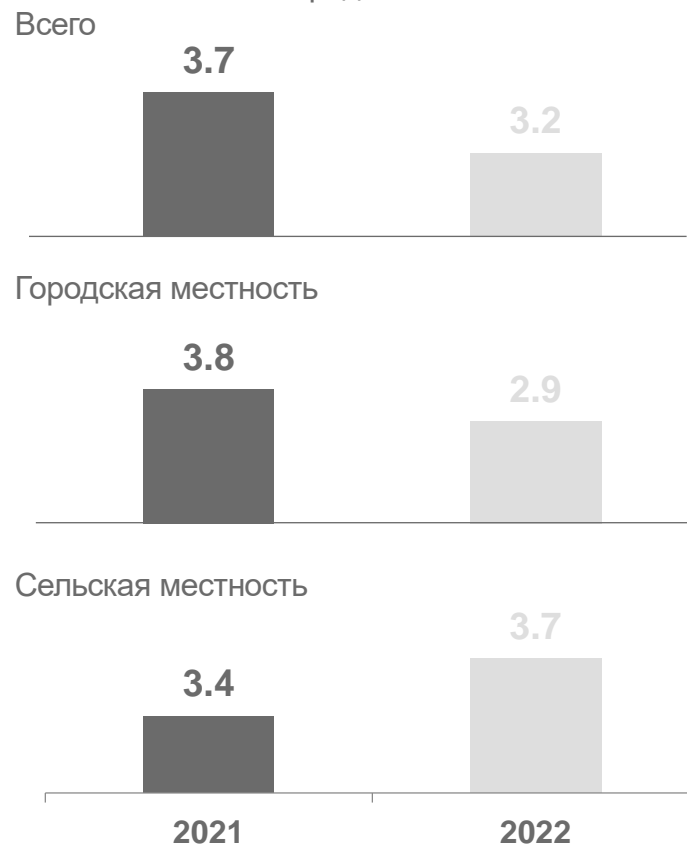
в постнеонатальный период

18 человек

Умершие в перинатальный период:

48 человек

Младенческая смертность по городской и сельской местности Липецкой области на 1000 родившихся живыми



Причины младенческой смертности в Липецкой области на 10 000 родившихся живыми

Классы болезней	2021	2022
Болезни системы кровообращения	1,1	4,9
Отдельные состояния, возникающие в перинатальном периоде	23,5	6,1
Врожденные аномалии (пороки развития), деформации и хромосомные нарушения	10,1	6,1
Болезни органов дыхания	-	6,1
Внешние причины смерти	2,2	2,5
Некоторые инфекционные и паразитарные болезни	-	3,7
Болезни эндокринной системы, расстройства питания и нарушения обмена веществ	-	1,2





СМЕРТНОСТЬ НАСЕЛЕНИЯ ОТ НАИБОЛЕЕ РАСПРОСТРАНЕННЫХ ПРИЧИН СМЕРТИ ПО РОССИИ И РЕГИОНАМ ЦФО

НА 100 000 ЧЕЛОВЕК НАСЕЛЕНИЯ

Смертность от болезней системы кровообращения, ‰



Российская Федерация

566,8‰

Центральный федеральный округ

563,8‰



Смертность от новообразований, ‰



Российская Федерация

191,6‰

Центральный федеральный округ

194,4‰

